

マイハンドボール（会員登録システム）

審判登録ガイド

新規申請・年度更新登録用

V1.0（2021年3月作成）

公益財団法人日本ハンドボール協会

2021年度より審判登録方法が変わります！

新システム **マイハンドボール** をご利用ください。

PC,スマホどちらからでもOKです。

<https://handball.sportscom.jp/>



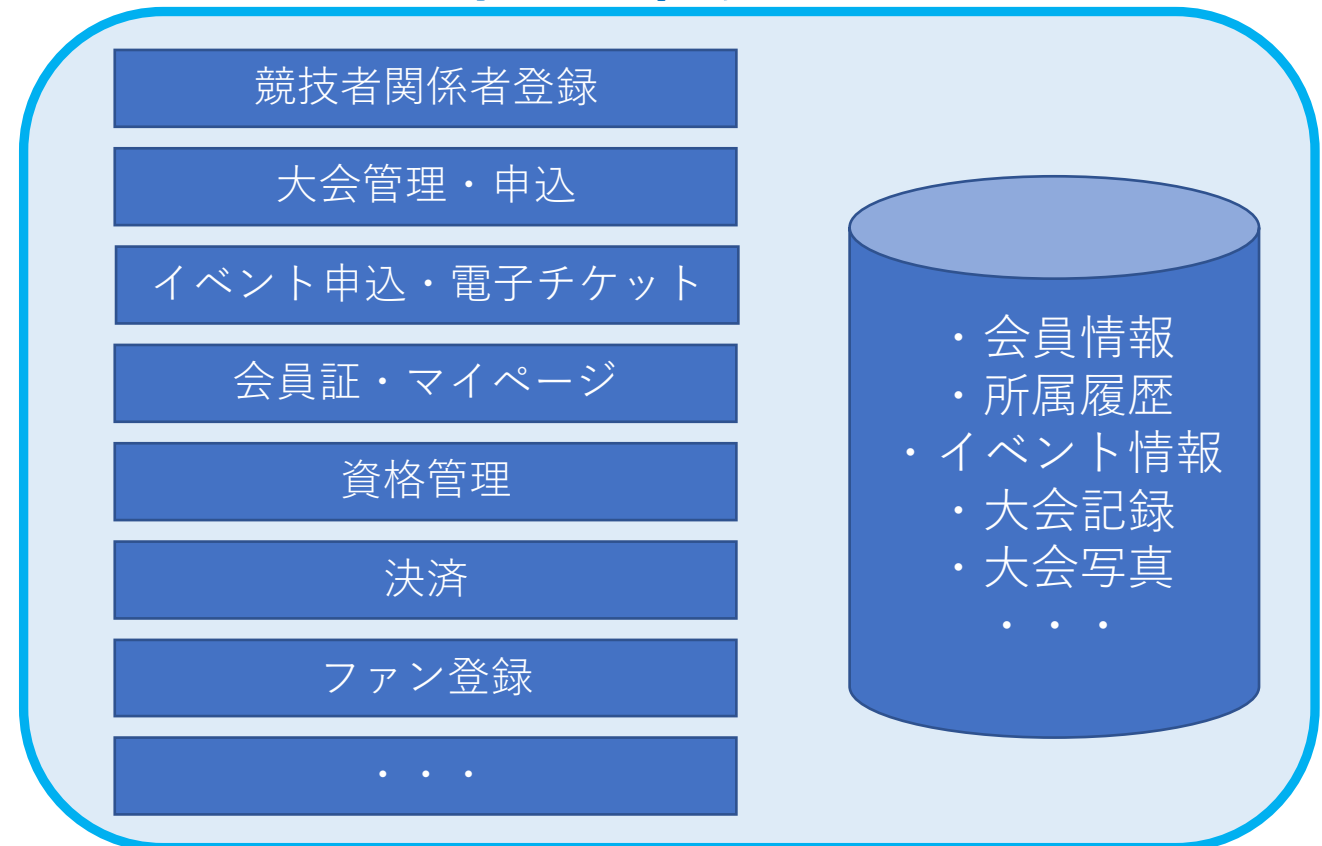
※ブラウザでご利用ください（スマホアプリではありません）

マイハンドボールとは

ハンドボールに携わるすべての人たち—する人、見る人、支える人—にさまざまな楽しみ方を提供するためのシステムです。最初は競技者・関係者の登録機能のみですが、順次機能を拡充していきます。登録者が出場した試合の記録や写真を閲覧できるようにするなど、さまざまな機能を準備中です。




マイハンドボール



2021年度からの変更点


- ▶ マイハンドボールで発行される会員ID（MHで始まる10桁の番号）が、審判の登録IDとなります。
旧システムのデータは引き継がれませんので、すべての審判の方（全等級）はマイハンドボールの会員登録が必要です。
- ▶ マイハンドボールの会員登録はご自身で行います。（チームメンバーとして登録済みの場合は、新規会員登録ではなく「本登録」を行います。）
- ▶ 審判登録料は、ご本人がマイハンドボール経由でお支払いいただくことを原則とします。
※ 都道府県協会によっては、従来の集金の形式をとる場合がございますので、都道府県協会からのご案内をご確認ください。
- ▶ 紙の登録証の発行は無くなります。マイハンドボールのデジタル会員証をご利用いただけます。
- ▶ 上級審判員を申請する際、「登録証のコピー」の必要がなくなります。

目次




審判登録フロー

- ・ 等級別フロー
- ・ デジタル会員証



マイハンドボールへの会員登録

- ・ 仮登録会員の本登録
- ・ 新規会員登録



審判登録料・申請料のお支払い

- ・ 個人でお支払い

* 都道府県協会経由でお支払いする場合は、各都道府県協会へお問い合わせください。

審判登録フロー

新規D級審判申請フロー

ご本人のお支払い・申請



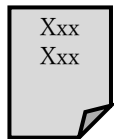
①マイハンドボールにログイン

ログインできない方は、P.10～「マイハンドボールへの会員登録」をご参照ください。



②新規D級審判申請料の支払い

P.16～「審判登録料のお支払いについて」をご覧ください。クレジットカード または コンビニ払いが可能です。



③各道府県審判長宛にD級審判申請書を提出します。



審査

- 都道府県審判委員会が申請を審査
- 入金を確認
- マイハンドボールへの登録
- 日本協会による確認



登録完了

- ご本人に、公認審判員手帳・審判グッズが届きます。
- デジタル会員証とマイページに審判等級が表示されます（2021年5月頃 機能追加予定）。

審判登録フロー

年度更新登録（終身・国際・A級・B級・C級・D級）

ご本人のお支払い・申請



①マイハンドボールにログイン

ログインできない方は、P.10～「マイハンドボールへの会員登録」をご参照ください。



②年度更新登録料をお支払い

P.16～「審判登録料のお支払いについて」をご覧ください。クレジット またはコンビニ払いが可能です。



確認

- 都道府県審判委員会が申請を承認
- 入金を確認
- マイハンドボールへの登録



更新完了

- デジタル会員証とマイページに審判等級が表示されます（2021年5月頃 機能追加予定）。

審判登録フロー

新規終身審判申請フロー

※申請の際は、最初に都道府県協会へ申し出て、指示を受けてください。

ご本人のお支払い・申請

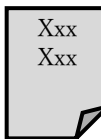
①都道府県協会審判委員会へ申請を申し出ます。
都道府県協会の指示を受けてから、②以降に進んでください。



②マイハンドボールの会員IDを取得、ログインする。
ログインできない方は、P.10～「マイハンドボールへの会員登録」をご参照ください。



③新規終身審判員申請料の支払い
P.16～「審判登録料のお支払いについて」をご覧ください。クレジット または コンビニ払いが可能です。



④各都道府県審判委員会宛に終身審判員申請書（新設）を作成、提出する。（会員IDを記載）

審査・認定

- 都道府県審判委員会が審査
- 入金を確認
- マイハンドボールへの登録
- 日本協会による認定

登録完了

- デジタル会員証とマイページに審判等級が表示されます（2021年5月頃 機能追加予定）。

デジタル会員証

日本ハンドボール協会へ審判として所属が完了すると、デジタル会員証の「審」のマークが表示されます。



会員証 公益財団法人日本ハンドボール協会

会員ID MH00001060

半戸 花子

生年月日：1990年1月1日（31歳）
性別：女性
会員登録日：2021年02月26日

所属チーム

なし

保有資格

A級審判 日本ハンドボール協会 2021年03月31日まで有効
○○○○○ JHA 2025年12月31日まで有効

保有資格の有効期限：2021年3月31日

審

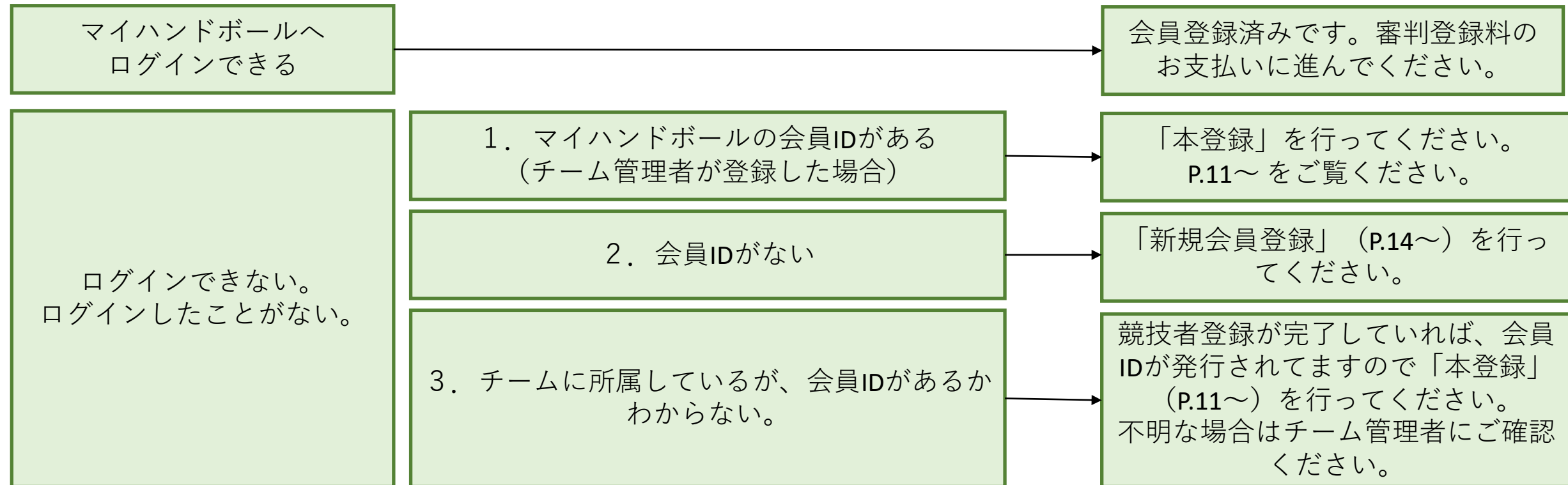
保有資格の表示は、
2021年5月ごろに機能追加の予定です。

マイハンドボールへの会員登録

日本ハンドボール協会への「審判登録」には、マイハンドボールの会員ID（MHで始まる10桁のID）が必要です。

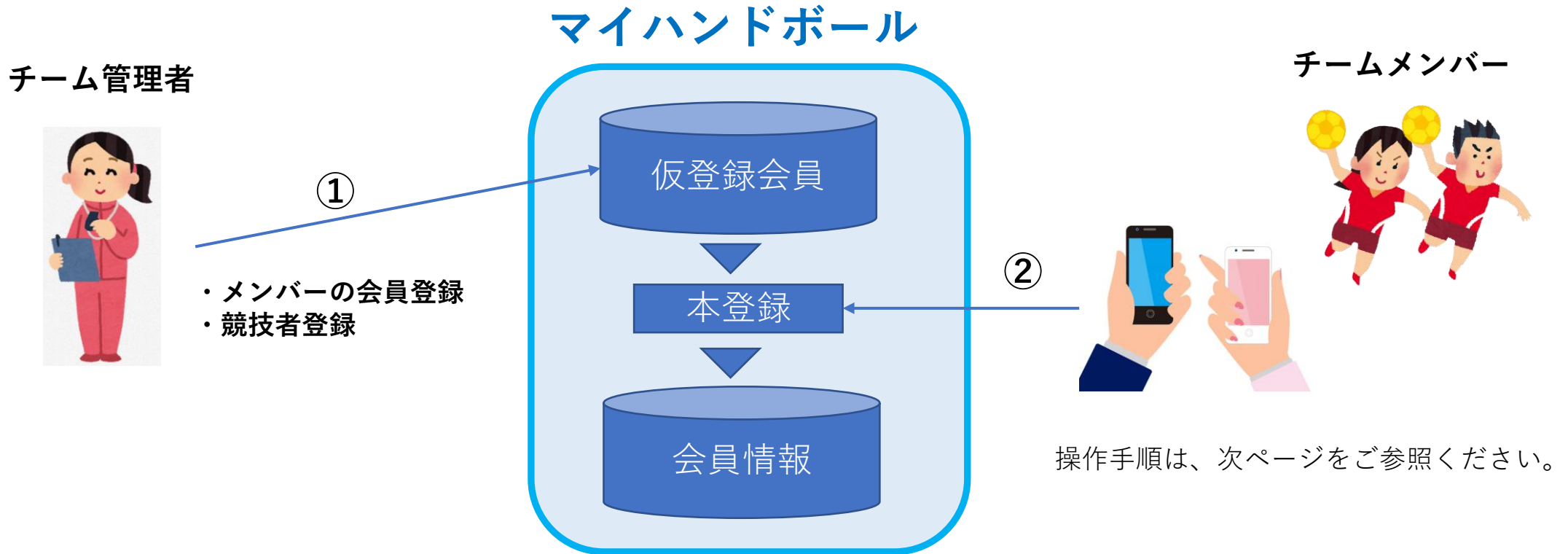
会員IDは**お一人様おひとつ**です。チームに所属している方は、チーム管理者により会員IDが発行されている可能性があります。

重複して会員IDを発行しますと、正しいサービスを受けられなくなりますのでご注意ください。



仮登録会員の「本登録」とは

チーム管理者の方がメンバーの一括登録を行った場合、メンバーの方は「仮登録会員」として登録されます。「本登録」を行わないと、新システムにログインができず、各種機能をご利用になれませんのでご注意ください。



本登録 操作手順

STEP 1.

マイハンドボールにアクセスします。
PC,スマホどちらでもOKです。

<https://handball.sportscom.jp/>



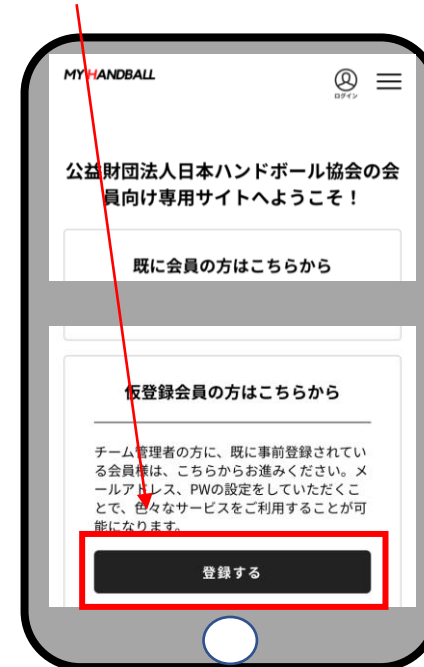
STEP 2.

「ログイン」を選択します。



STEP 3.

「仮登録会員の方はこちら」を選択します。



STEP 4.

姓名、電話番号、メアドを入力し、送信します。

会員登録
メールアドレス入力

1

会員登録確認メールの送信

- メールアドレスはログインIDとして利用いたします。

事前に登録すると、電話番号

- その会員情報に
- メールアドレス機能を利用する

入力されたメールアドレスをお送り

- 迷惑メール対策は@mail.sportscom.jp

氏名 **必須**

姓 名

電話番号 **必須**

※ハイフンなし

登録するメールアドレス **必須**

sample@example.com

もう一度入力ください **必須**

sample@example.com

送信

戻る

姓名と電話番号は、
チーム管理者が登録したものと
同じ内容を入力。

本登録 操作手順

STEP 5.

入力したメアドにメールが届きます。記載のURLを開きます。



STEP 6.

本人確認のために認証番号を送信します。携帯・固定電話のどちらかをチェックして、送信してください。

認証番号 受領

STEP 7.

受け取った認証番号を入力します。同じ画面で、ログイン用のパスワードを設定し、送信します。

本登録完了

設定したメールアドレスとパスワードでログインしてください。

- ・システムで自動判別しないので、携帯・固定電話の選択をお願いします。
- ・2021年4月時点では、SMSのみ対応。

※メールタイトル変更予定：
【マイハンドボール】会員本登録
のお手続きについて

新規会員登録

- マイハンドボールへアクセスし、下記から登録してください。PC、スマートフォンどちらからでもOKです。
- よくあるお問い合わせページの「全会員向け_フロント操作マニュアル」をダウンロードして、操作方法をご確認いただけます。

新規会員登録

スマホはメニューをタップ

<https://handball.sportscom.jp/>



- 会員登録にはメールアドレスが必要です。
- 規約に同意後、登録メールアドレスに届くメールのURLから登録を完了してください。
- 登録する情報は次ページのとおり。

※ブラウザでご利用ください（スマホアプリではありません）

会員基本情報

会員登録には下記情報を入力します。

	項目	必須	補足	説明
1	氏名	●	テキスト入力	
2	フリガナ	●	テキスト入力	
3	メールアドレス	●	テキスト入力	
4	パスワード	●	テキスト入力	
5	性別	●	ラジオボタン。男/女/その他	
6	生年月日	●	プルダウン 1930～現在/年	
7	郵便番号		審判の方は必ず登録してください	
8	住所		審判の方は必ず登録してください	
9	電話番号	●		
10	写真		ファイルアップロード	
11	身長/体重/利き腕			選手は大会申込に必要。
12	出身小学校/中学校/高等学校/大学			大会パンフレットに利用。在籍中も入力
13	勤務先		審判の方は必ず登録してください	社会人の方用
14	ドーピング同意書ファイル		ファイルアップロード。アップロード日も記録	必要な選手のみ
15	最寄り駅		審判の方は必ず登録してください	協会イベント等に招集する際に利用
16	既存会員ID			旧システムのデータと紐づけるため
17	海外チーム所属経験の有無		ラジオボタン 有/無	
18	協会からのお知らせを受け取る	●	ラジオボタン 受け取る/受け取らない	

既存会員ID：
更新の方は、等級確認のため、
旧システムの会員ID
(5から始まる番号)
をこちらに入力していただきま
すようお願いします。

審判登録料・申請料のお支払い（個人でお支払い）

メニュー>会費のお支払いから、お支払いをお願いします。
操作方法は、「全会員向け_フロント操作マニュアル」の「4. 会費の支払い」にも記載されています。

会費のお支払いを選択

トップページ

- 会員情報
- 詳細変更
- 会費のお支払い**
- お支払い一覧
- 所属団体一覧
- チーム情報
- チーム作成
- チーム申請
- 所属チーム一覧
- イベント情報
- サイトに関して



チーム区分のプルダウンで
下の方に審判の選択肢があります

- マスターズ：チーム役員
- マスターズ：チーム役員02
- マスターズ：チーム役員03
- 審判新規申請・更新登録**
- 審判上級申請
- 協会関係者
- 審判上級認定
- 選択してください

お支払い先の検索条件を入力

会員会費支払

1 登録する団体の会費選択

会員規約の確認・同意

会費のお支払い

完了

団体を検索して選択

登録する団体を検索します。
条件を入力し、「検索」ボタンを押してください。

検索条件

チーム区分 登録する 登録都道府県協会の所在地

選択してください 選択してください

検索

戻る



都道府県（登録都道府協会）を選択

審判新規申請・更新登録 を選択します。

審判登録料・申請料のお支払い（個人でお支払い）

プルダウンを開き、お支払い対象を選択して「次へ」。
（都道府県と等級を確認してください。）

例：審判〇〇県 年度更新料 C級

確認画面。表示金額のほかに、システム利用料
（支払い手数料）がかかります。

画面の案内に従い
お支払いしてください。

完了画面

コンビニ払いを選択された場合は、7日以内にお支払いください。